

EVAC+CHAIR®
Emergency Evacuation For Everyone

INSTRUKCJA OBSŁUGI

EVAC+CHAIR 300H MK5



CE UK CA TÜVNORD FIA ROSPA



FUMARO
THE SMOKEBUSTERS

WAŻNE INFORMACJE

1. Twoje krzesło Evac+Chair powinno być obsługiwane przez przeszkolony personel.
2. Szkolenie personelu należy przeprowadzić zgodnie z wytycznymi firmy Evac+Chair, jak podano w niniejszej instrukcji obsługi.
3. Kursy dla operatorów i kluczowych trenerów powinny odbywać się co 3 lata, aby zapewnić dostęp do bieżących informacji w zakresie korzystania z krzesła Evac+Chair 300H.
4. Upewnij się, że dokumentacja szkoleniowa jest dostępna i aktualna (patrz dokumentacja szkoleniowa na stronie 4).
5. Zaleca się prowadzenie kwartalnych ćwiczeń z krzesłem Evac+Chair 300H, aby upewnić się, że personel jest przeszkolony i kompetentny.
6. Zaleca się kwartalną kontrolę krzesła Evac+Chair 300H, aby upewnić się, że nie uległo uszkodzeniu. Więcej informacji znajduje się na stronie 22.
7. W przypadku transportu pasażerów o większej wadze zalecamy obsługę krzesła w dwie osoby.
8. Aby zapewnić optymalne działanie systemu Evac+Chair, pasy powinny być obracane co 3 miesiące.

Uwaga: *Chociaż produkty te są przeznaczone do większości zastosowań związanych ze schodami, firma Evac+Chair International nie ponosi żadnej odpowiedzialności za uszkodzenia schodów powstałe podczas użytkowania krzesła*

GWARANCJE I ZOBOWIĄZANIA FIRMY

Evac+Chair ma pięć lat gwarancji na wadliwe materiały i wykonanie. Nie obejmuje to części podlegających zużyciu, takich jak pasy "V", ani uszkodzeń spowodowanych nadużyciem i/lub wszelkich innych uszkodzeń, które powstały w wyniku naruszenia wytycznych zawartych w podręczniku użytkownika lub instrukcji szkoleniowej. Obejmuje to również obsługę Evac+Chair przez zewnętrzną firmę. Pasy "V" zaleca się wymieniać co 2 lata w oparciu o przeciętne użytkowanie i praktykę.

Producent, ani jego dystrybutorzy nie uznają napraw przeprowadzonych przez osoby trzecie ani też nie ponoszą odpowiedzialności za jakiegokolwiek szkody majątkowe lub osobowe, przypadkowe lub wtórne.

SPIS TREŚCI

4-5

Szkolenie i dokumentacja dotycząca konserwacji

6-8

Informacje ogólne

9-10

Przygotowanie krzesła

11-12

Przenoszenie

13-16

Zjazd

17-18

Funkcje specjalne

19-20

Szkolenie i konserwacja

21

Montaż uchwytyw ściennych

22

Kontrola wzrokowa

23

Akcesoria

24

Międzynarodowa instrukcja obsługi



Międzynarodowa instrukcja

obsługi: evacchair.co.uk/user-guides



REJESTR SZKOLENIOWY

Osoba szkolona	KT / OT*	Data szkolenia	Data ważności szkolenia	Osoba szkoląca

* KT = KEY TRAINER * OT = OPERATOR TRAINER

REJESTR SERISOWY

Data	Serwis lub przegląd	Wymiana pasów	Osoba	Firma

UWAGA: Pasy "V" powinny być obracane co 3 miesiące

THE EVAC+CHAIR 300H



Standardowy
model 300H




Model 300H z bardzo
dużymi kółkami do jazdy po
nierównym terenie

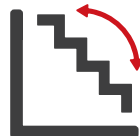



Model 300H z podnóżkiem dla
dodatkowej pewności i
komfortu pasażerów

Przeznaczenie: krzesła z serii Evac+Chair 300H są zaprojektowane wyłącznie do ewakuacji i transportu awaryjnego. Gama obejmuje modele 300H, 300-AMB i 300H-FS, a wszystkie modele są obsługiwane w ten sam sposób. Przeczytaj w całości niniejszą instrukcję obsługi. W przypadku jakichkolwiek pytań prosimy o kontakt z lokalnym opiekunem klienta Evac+Chair lub autoryzowanym dystrybutorem Evac+Chair, aby uzyskać więcej informacji.

BEZPIECZNE OBciążENIE ROBOCZE**TYLKO W PRZYPADKU ZJAZDU****NIE NADAJE SIĘ DO SCHODÓW SPIRALNYCH****KONSERWACJA
(ZDECYDOWANIE ZALECANE)****SZKOLENIE
(ZDECYDOWANIE ZALECANE)****GWARANCJA
PRODUCENTA****5 LAT****DORADZTWO W
ZAKRESIE OBSŁUGI**

*Doradztwo w zakresie obsługi dwuosobowej
w przypadku cięższych pasażerów

KĄT NACHYLENIA SCHODÓW**28° — 40°****MINIMALNA DOPUSZCZALNA
SZEROKOŚĆ SCHODÓW**

*Do ewakuacji w górę, schodów kręconych i wąskich dostępne są inne krzesła Evac+Chair.

CO ZNAJDZIESZ W OPAKOWANIU?

KRZESŁO




INSTRUKCJĘ OBSŁUGI



POKROWIEC

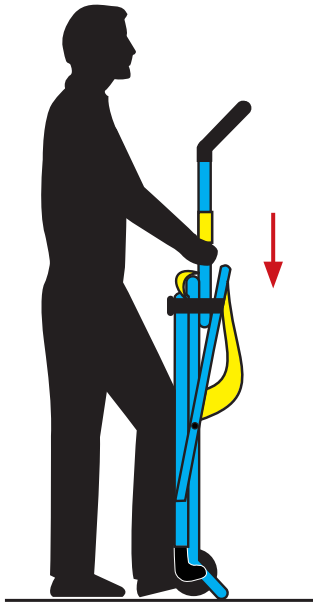
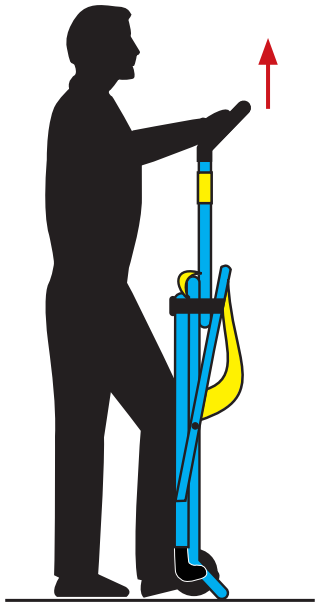


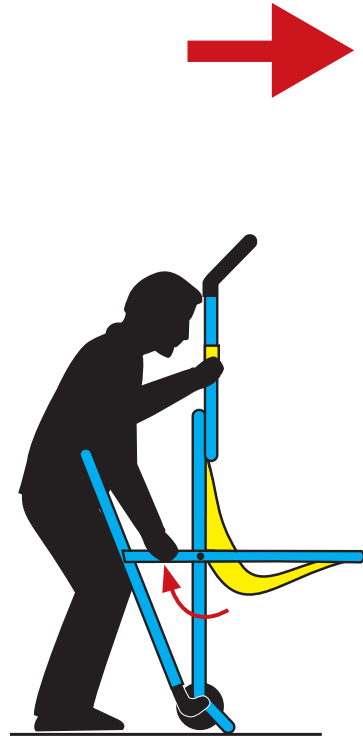
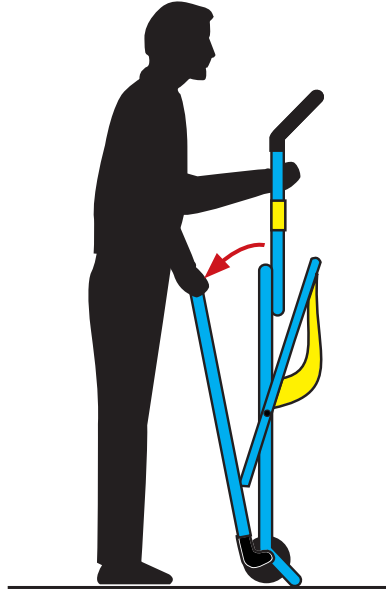

UCHWYTY ŚCIENNE


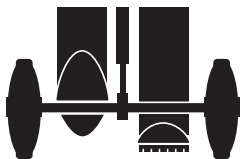
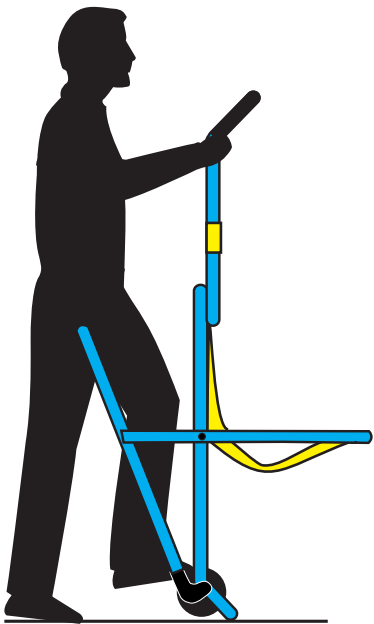


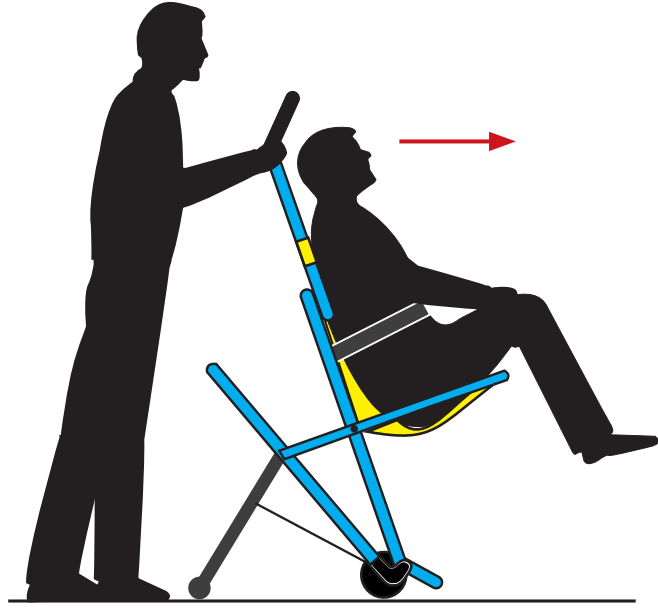
ZNAK FOTOLUMINESCENCYJNY

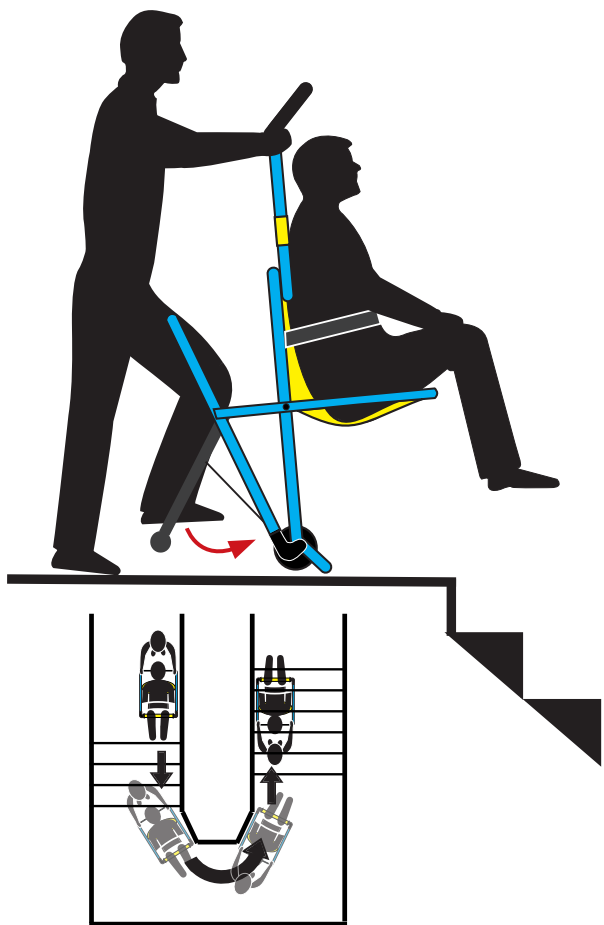


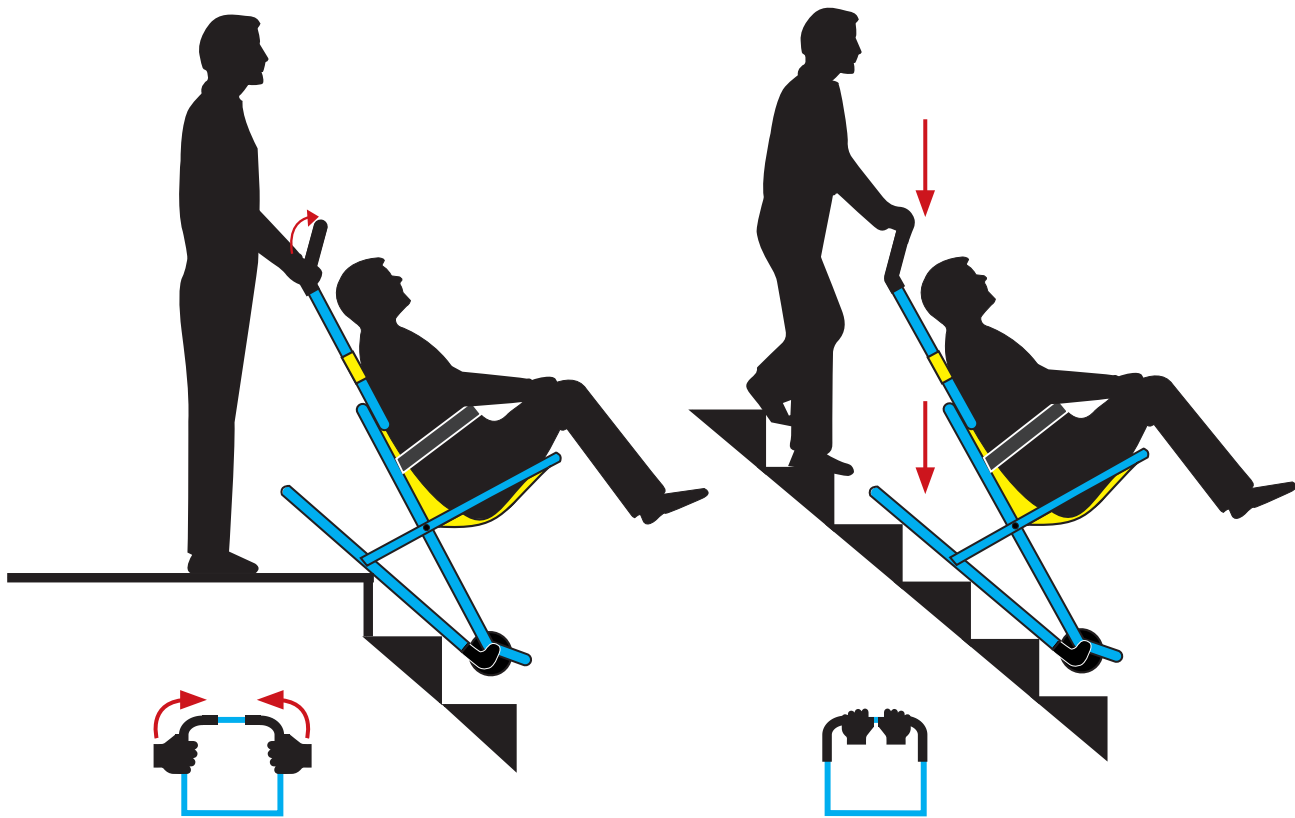


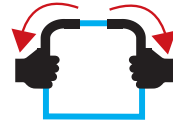
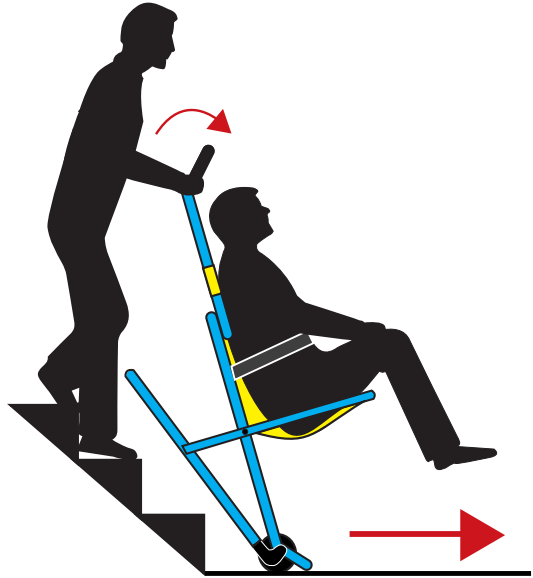


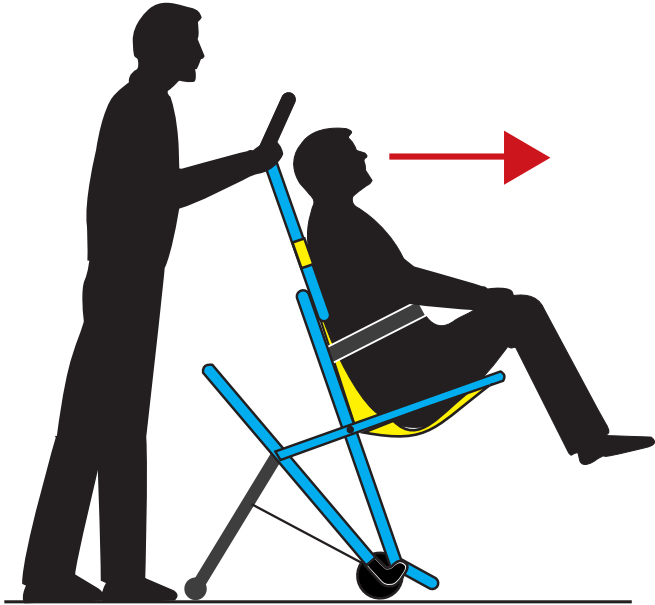








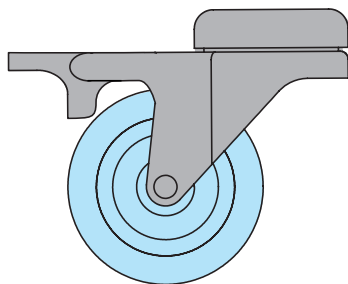




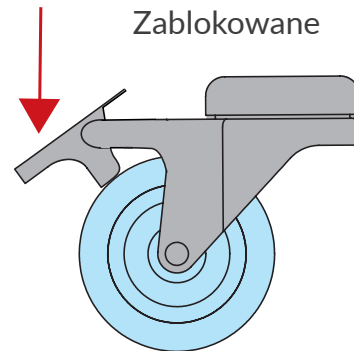
HAMULCE



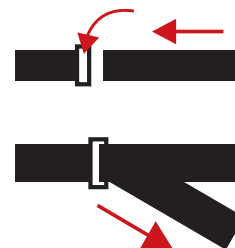

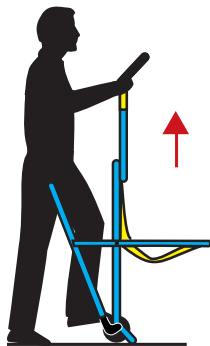
Odblokowane



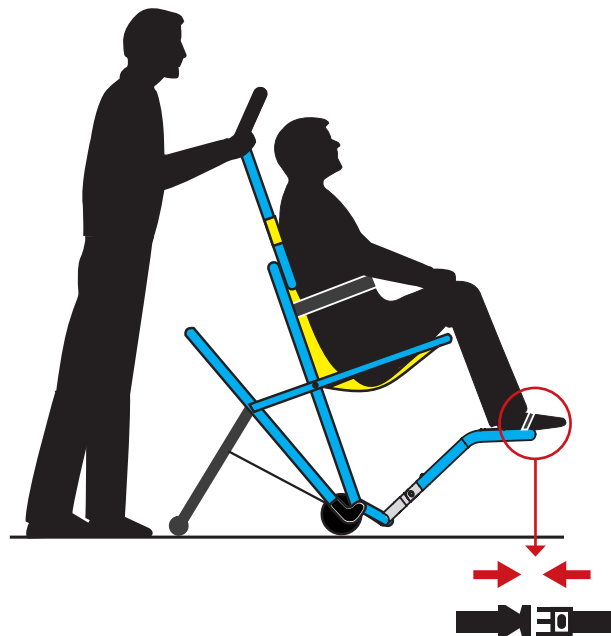
Zablokowane



ZAGŁÓWEK




ROZŁOŻENIE PODNÓŻKA - TYLKO 300H-FS



Pasażer nie powinien kłaść całego ciężaru na podnóżku

SZKOLENIE

CZY TWÓJ PERSONEL JEST PRZESZKOLONY ?



POWODY, DLA KTÓRYCH NALEŻY SIĘ SZKOLIĆ:

- 1** Zapewnienie maksymalnego bezpieczeństwa obsługi i pasażera.
- 2** Odnowienie trzyletniego certyfikatu na użytkowanie krzesła.
- 3** Przeszkolony personel oznacza zwiększenie bezpieczeństwa na bieżąco.
- 4** Zmniejszenie ilości wypadków spowodowanych niewłaściwą obsługą.
- 5** Upewnij się, że stosujesz się do wytycznych ewakuacji.

Szkolenia dla personelu obsługującego

2,5-godzinne szkolenie mające na celu przygotowanie obsługi do bezpiecznego i prawidłowego korzystania z krzesła Evac+Chair. Nasze szkolenie umożliwia zdobycie praktycznego doświadczenia w obsłudze i wybieraniu lokalizacji krzesła Evac+Chair oraz zapewnia dostęp do bieżącej wiedzy z zakresu ewakuacji osób z ograniczeniami w poruszaniu się.

Kurs dla personelu szkolącego

4-godzinny kurs szkoleniowy mający na celu dokładną przeszkolenie w zakresie bezpiecznej i prawidłowej obsługi krzesła Evac+Chair, a także zapewnienie praktycznych i teoretycznych umiejętności szkolenia i certyfikacji innych osób. Ten kurs jest przeznaczony dla organizacji z dużą liczbą osób, które wymagają elastyczności, aby szkolić rotujący personel.

Nasze szkolenia są odpowiednie dla 2-4 kandydatów. Po pomyślnym ukończeniu każdy kandydat otrzyma certyfikat ważny trzy lata.

W celu omówienia wymagań szkoleniowych, prosimy o
515 82 33 22

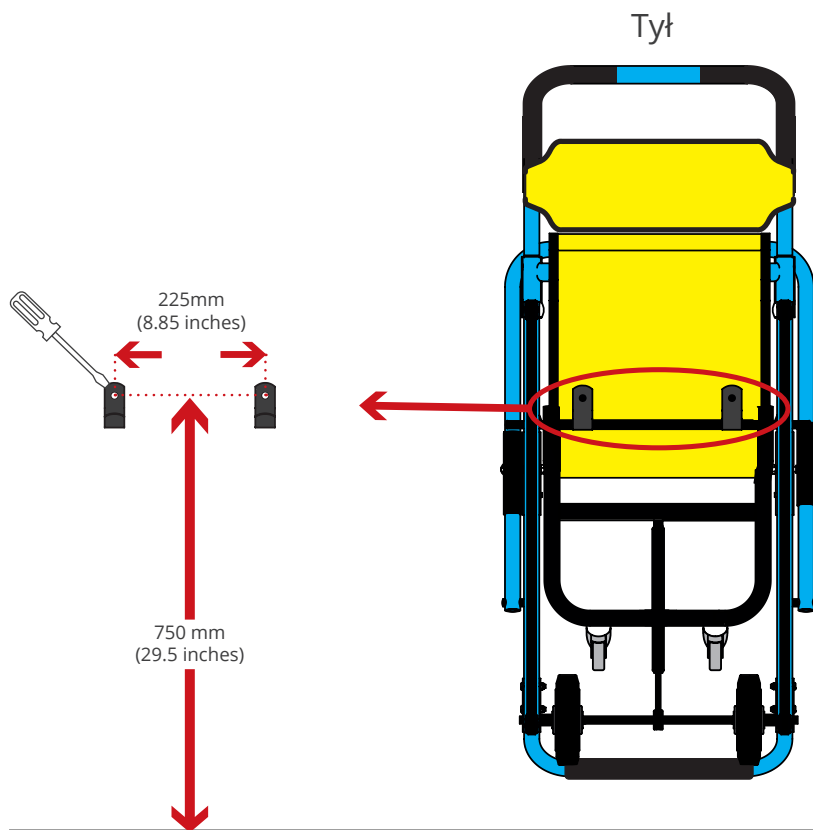
SERWIS I KONSERWACJA

UMOWA SERWISOWA I KONSERWACYJNA



Jako wyrób medyczny klasy I, urządzenie Evac+Chair powinno być regularnie serwisowane i konserwowane, aby zapewnić jego bezpieczne działanie. Wymóg ten jest zawarty w karcie gwarancyjnej produktu.

MONTAŻ UCHWYTÓW ŚCIENNYCH



INSTALACJA

Evac+Chair, lub autoryzowany dystrybutor, może zainstalować Twoje krzesło do ewakuacji, jak również zapewnić fachową poradę i wskazówki dotyczące najbardziej efektywnych miejsc w Twoim budynku.



OCENA WIZUALNA

ZALECAMY PRZEPROWADZANIE KWARTALNYCH KONTROLI W CELU ZAPEWNIENIA TRWAŁOŚCI I NIEZAWODNOŚCI KRZESŁA.

PRZYGOTOWANIE/MAGAZYNOWANIE



- + Upewnij się, że miejsce montażu krzesła jest łatwo dostępne.
- + Sprawdź, czy w miejscu montażu nie znajdują się elementy mogące utrudnić wydostanie i rozłożenie krzesła.
- + Upewnij się, że podpora rozkłada się i chowa prawidłowo

SPRAWDŹ KOŁA



- + Czy nie ma pęknięć koła lub piasty
- + Czy koła nie są zdeformowane
- + Czy hamulec działa poprawnie
- + Upewnij się, że koła obracają się swobodnie

SPRAWDŹ SIEDZISKO



- + Czy nie ma pęknięć wokół szwów
- + Czy nie ma zgrubień materiału
- + Sprawdź, czy klamra pasa działa prawidłowo

SPRAWDŹ ZAGŁÓWEK



- + Czy nie ma opęknięć wokół szwów
- + Czy nie ma zgrubień materiału
- + Upewnij się, że zagłówek może swobodnie przesuwać się wzdłuż uchwyty

SPRAWDŹ PASY



- + Czy nie ma pęknięć ani uszczerbień
- + Czy nie ma uszkodzeń materiału



Skontaktuj się **natychmiast** z firmą Evac+Chair lub autoryzowanym dystrybutorem, jeśli któraś z tych wad pojawi się na twoim krześle.

AKCESORIA

INFORMACJA



SIEDZENIE EWUACYJNE



ALARM PRZECIWKRADZIEŻOWY



NAKLADKA NA SIEDZISKO



SZAFKA NA KRZESŁO



UCHWYT WOLNOSTOJĄCY



POKROWIEC



MIĘDZYNARODOWA INSTRUKCJA UŻYTKOWNIKA W SIECI



To view our user guide online please visit:



Als u onze gebruikershandleiding online wilt bekijken, gaat u naar:



Um unser Benutzerhandbuch online anzuzeigen, besuchen Sie bitte:



Pour consulter notre guide de l'utilisateur en ligne, veuillez visiter:



Per visualizzare la nostra guida utente online, visitare:



Para ver nuestra guía de usuario en línea, visite:



Para ver o nosso guia do usuário on-line, visite:



Aby wyświetlić naszą instrukcję obsługi online, odwiedź:



要在線查看我們的用戶指南，請訪問：



evacchair.co.uk/user-guides

EVAC+CHAIR®

Emergency Evacuation For Everyone




Dystrybucja w Polsce:
FUMARO S.C.

ul. Budowlanych 68
80-298 Gdańsk

tel.: 515 82 33 22

www.krzesla-ewakuacyjne.eu

 Evac+Chair International Ltd, Unit 4, Central Boulevard, Blythe Valley Park, Solihull, West Midlands, B90 8AW UK

+44 (0)121 706 6744 | evacchair.co.uk | enquiries@evacchair.co.uk



1-319-INT (V6)

