

EVAC+CHAIR®

Emergency Evacuation For Everyone

PRZEWODNIK UŻYTKOWNIKA

EVAC+CHAIR 600H SERIA



CE UK CA TÜVNORD FIA ROSPA



**MADE IN
BRITAIN®**

WAŻNE INFORMACJE

1. Twoje krzesło Evac+Chair powinno być obsługiwane przez przeszkolony personel.
2. Szkolenie personelu należy przeprowadzić zgodnie z wytycznymi firmy Evac+Chair, jak podano w niniejszej instrukcji obsługi.
3. Kursy dla operatorów i kluczowych trenerów powinny odbywać się co 3 lata, aby zapewnić dostęp do bieżących informacji w zakresie korzystania z krzesła Evac+Chair 500H.
4. Upewnij się, że dokumentacja szkoleniowa jest dostępna i aktualna (patrz dokumentacja szkoleniowa na stronie 4).
5. Zaleca się kwartalną praktykę z krzesłem Evac+Chair 500H, aby upewnić się, że personel pozostaje przeszkolony i kompetentny.
6. Zaleca się kwartalną kontrolę krzesła Evac+Chair 500H, aby upewnić się, że nie uległo uszkodzeniu.
7. W przypadku transportu pasażerów o większej wadze zalecamy obsługę krzesła w dwie osoby.
8. Aby zapewnić optymalne działanie systemu Evac+Chair, pasy powinny być obracane co 3 miesiące.

Uwaga: *Chociaż produkty te są przeznaczone do większości zastosowań związanych ze schodami, firma Evac+Chair International nie ponosi żadnej odpowiedzialności za uszkodzenia schodów powstałe podczas użytkowania krzesła*

GWARANCJE I ZOBOWIĄZANIA FIRMA

Evac+Chair posiada pięcioletnią gwarancję obejmującą wady materiałowe oraz wykonawcze. Gwarancja nie obejmuje elementów podatnych na zużycie, takich jak pasy typu "V", ani uszkodzeń wynikających z nieprawidłowego użytkowania, nadużyć czy innych form naruszenia wytycznych opisanych w instrukcji obsługi oraz materiałach szkoleniowych. Gwarancja nie dotyczy również interwencji czy obsługi urządzenia przez podmioty zewnętrzne. Zaleca się wymianę pasów typu "V" co dwa lata, bazując na standardowym cyklu użytkowania i dobrej praktyce.

Producent oraz jego autoryzowani dystrybutorzy nie akceptują napraw dokonywanych przez nieautoryzowane osoby trzecie i nie ponoszą odpowiedzialności za jakiegokolwiek bezpośrednie, przypadkowe czy wtórne szkody majątkowe lub osobowe.

SPIS TREŚCI

4-5

Szkolenie i dokumentacja dotycząca konserwacji

6-8

Informacje ogólne

9-10

Przygotowanie krzesła

11-12

Przenoszenie

13-16

Zjazd

17-18

Podnoszenie

19-20

Funkcje specjalne

21-22

Szkolenie i konserwacja

23

Montaż uchwytów ściennych

24

Kontrola wizualna

25

Akcesoria

26

Międzynarodowa instrukcja obsługi



Międzynarodowa instrukcja obsługi

evacchair.co.uk/user-guides



REJESTR SZKOLENIOWY

Nazwa kluczowego	KT / OT*	Data szkolenia	Data wygaśnięcia szkolenia	Szkolony przez

* KT = szkoleniowca * OT = Szkoleniowiec operatora

REJESTR SERISOWY

Data	Serwis lub przegląd	Pasy zmienione	Przez	Firmy

UWAGA: Pasy "V" powinny być obracane co 3 miesiące

THE EVAC+CHAIR 600H RANGE

600H



Standardowy model 600H

600H-AMB



Model 600H-AMB z bardzo dużymi kółkami do jazdy po nierównym terenie

Przeznaczenie: Seria Evac+Chair 600H została precyzyjnie zaprojektowana z myślą o efektywnym przemieszczaniu się po schodach oraz pokonywaniu różnego rodzaju przeszkód. W skład tej serii wchodzi model 600H oraz 600H-AMB, które charakteryzują się identycznym sposobem obsługi. Zalecamy dokładne zapoznanie się z niniejszą instrukcją obsługi. W przypadku jakichkolwiek wątpliwości, zachęcamy do bezpośredniego kontaktu z przedstawicielem obsługi klienta Evac+Chair lub z autoryzowanym dystrybutorem marki Evac+Chair w celu uzyskania szczegółowych informacji.

BEZPIECZNE OBciążENIE ROBOCZE




ZJAZD I WNOsZENIE



*Do prawidłowego i bezpiecznego wnoszenia wymagana jest interwencja co najmniej dwóch osób.

NIE NADAJE SIĘ DO SCHODÓW SPIRALNYCH



KONSERWACJA (ZDECYDOWANIE ZALECANE)



SZKOLENIE (ZDECYDOWANIE ZALECANE)



GWARANCJA PRODUCENTA

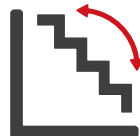


5 LAT

KONSULTACJE TECHNICZNE DOTYCZĄCE OBSŁUGI URZĄDZENIA




KĄT NACHYLENIA SCHODÓW



28° — 40°

MINIMALNA DOPUSZCZALNA SZEROKOŚĆ SCHODÓW



*Do ewakuacji w górę, schodów kręconych i wąskich dostępne są inne krzesła Evac+Chair.

CO ZAWIERA ZESTAW?

KRZESŁO




INSTRUKCJĘ UŻYTKOWNIKA



POKROWIEC PRZECIWPYŁOWY

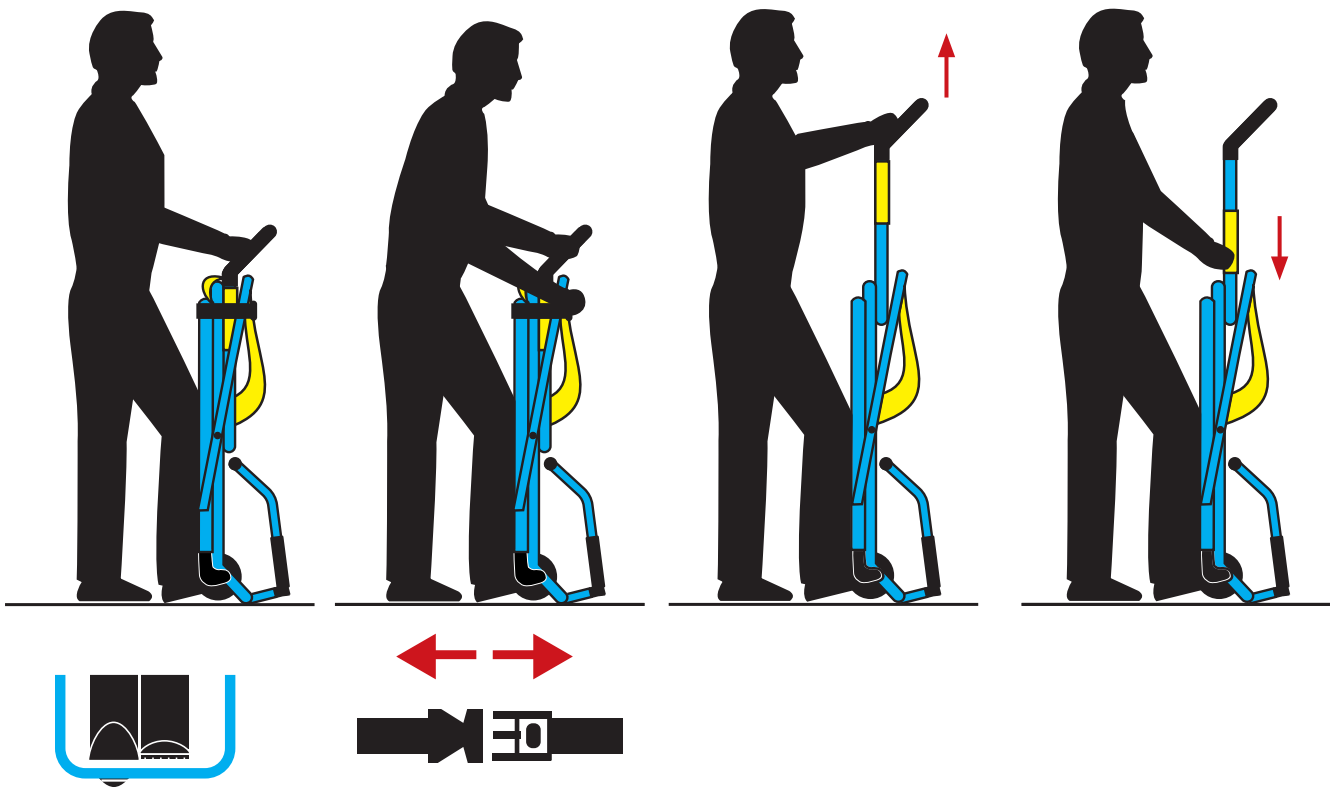


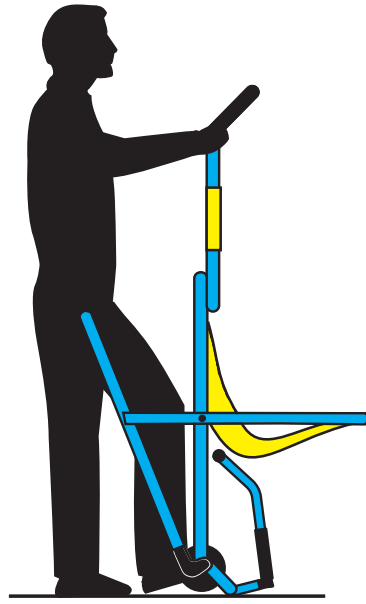
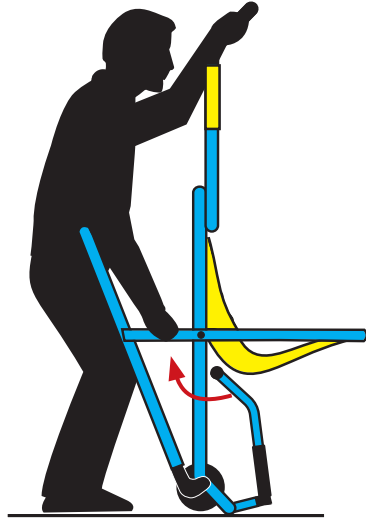
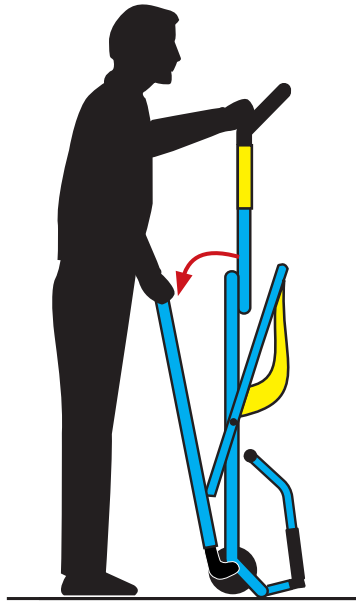
UCHWYTY ŚCIENNE

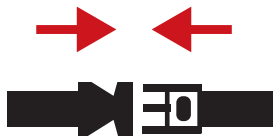
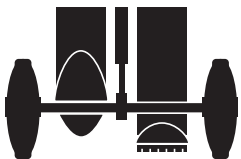
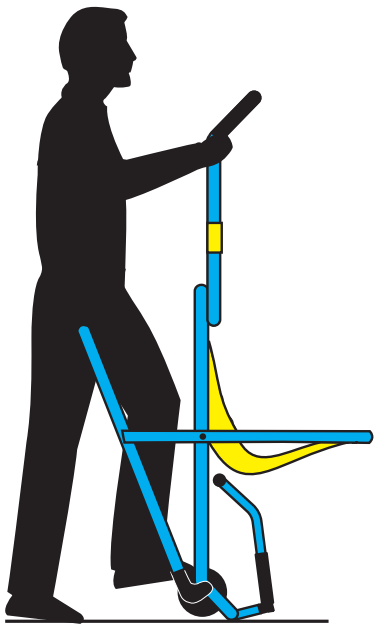


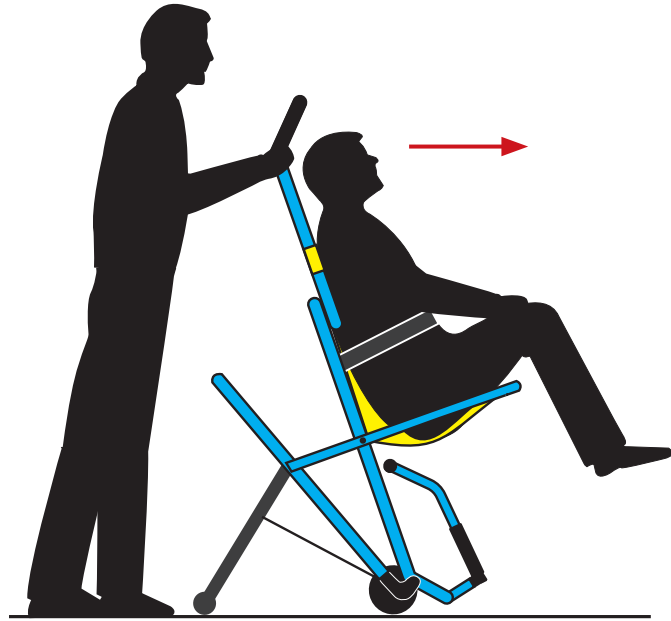
ZNAK FOTO ILUMINESCENCYJNY

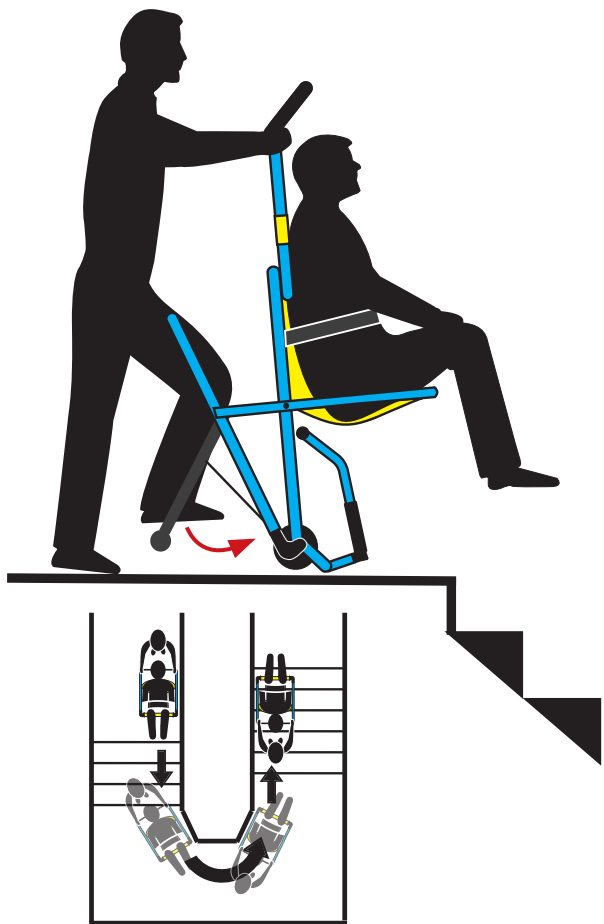


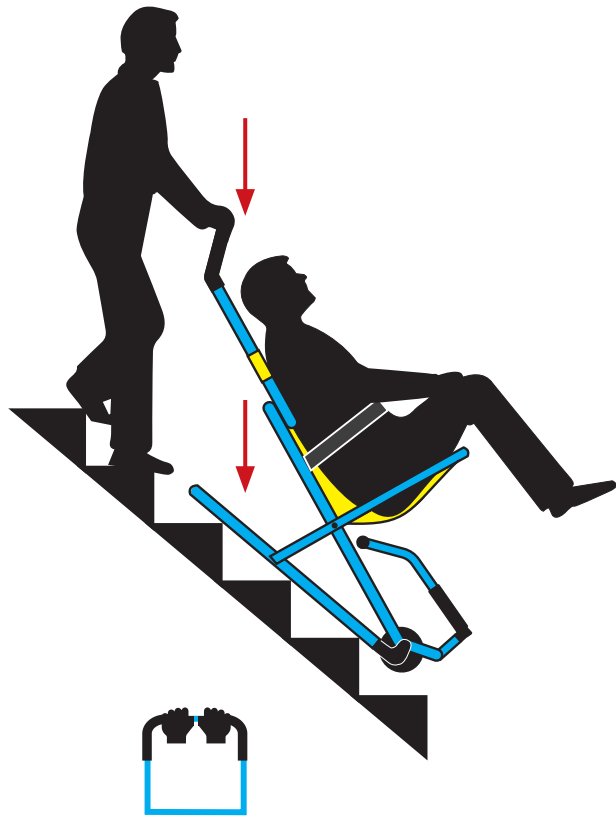
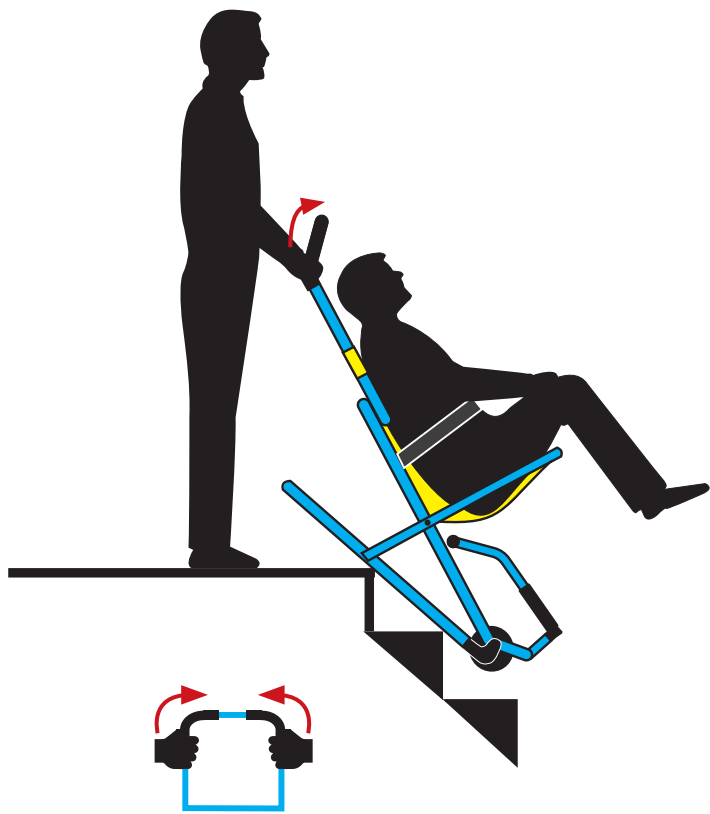


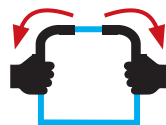
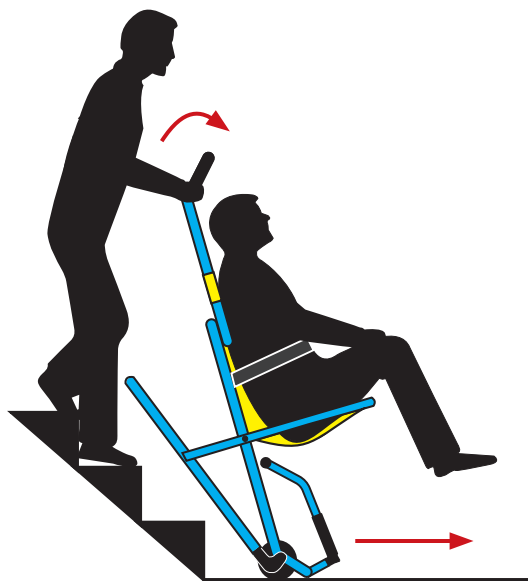


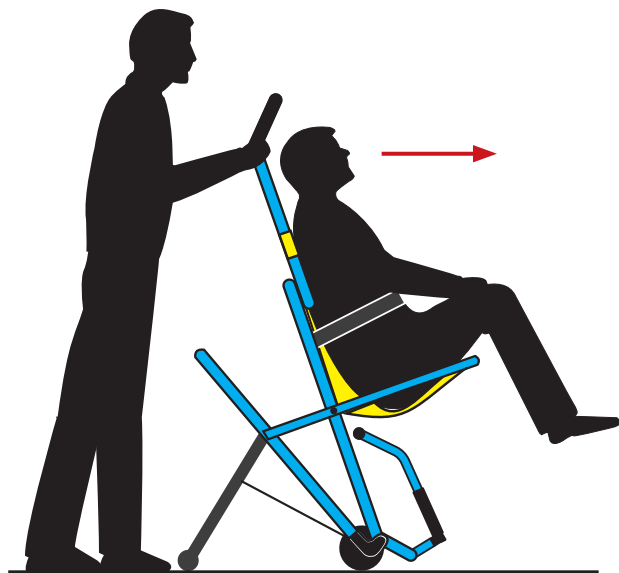


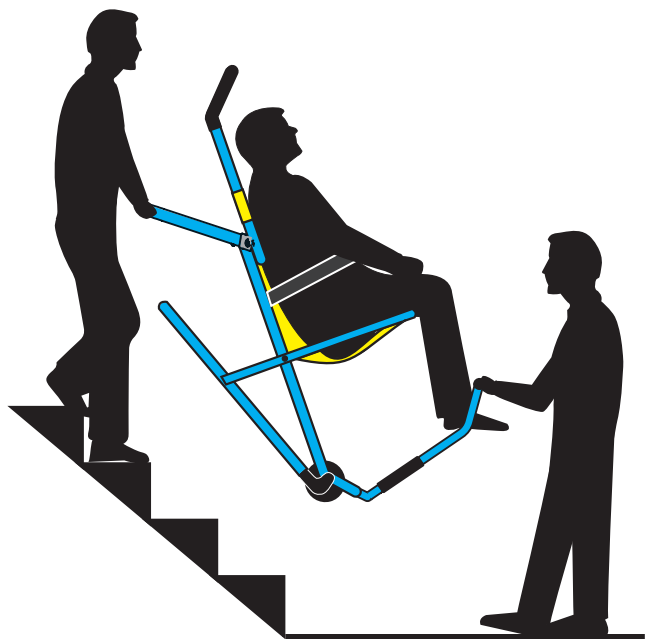




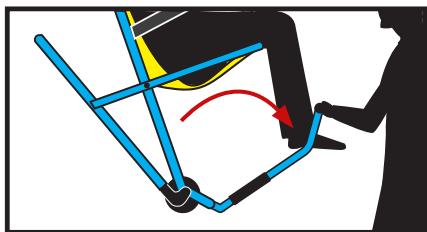




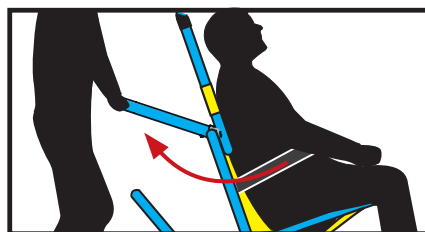




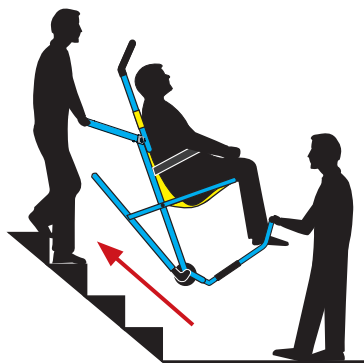
UCHWYT DO PODNOŻENIA Z PRZODU



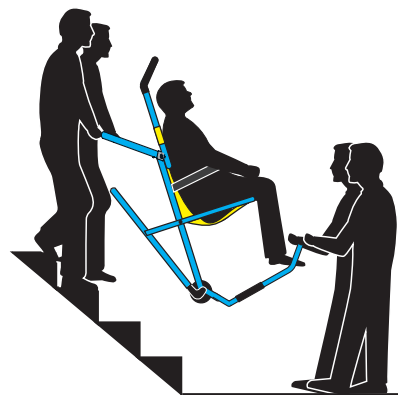
UCHWYT DO PODNOŻENIA Z TYŁU



WEJŚCIE PO SCHODACH



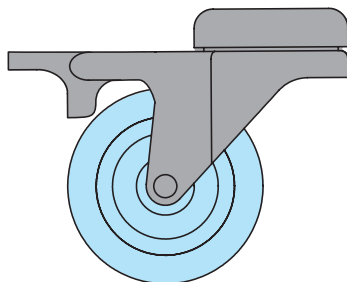
OBSŁUGA DO 4 OSÓB



HAMULCE



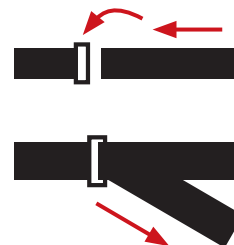
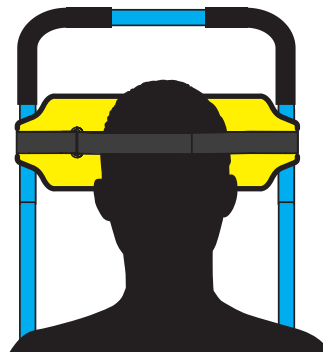
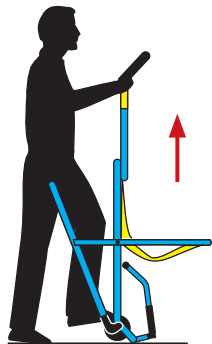
Odblokowane



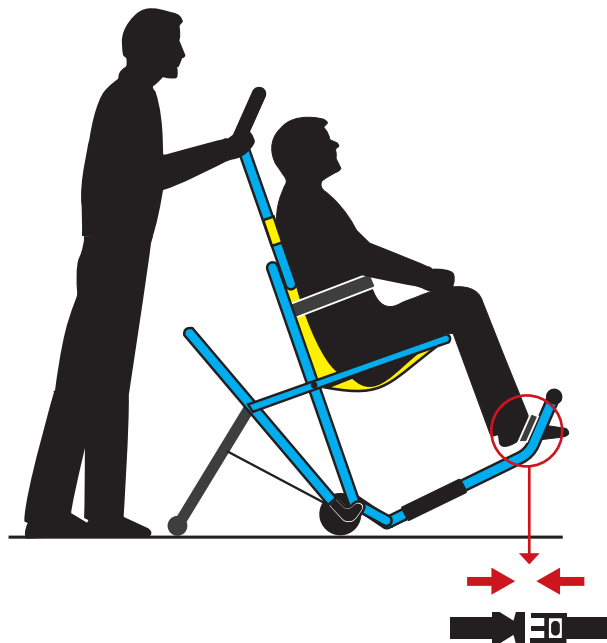
Zablokowane



ZAGŁÓWEK




ROZŁOŻENIE PODNÓŻKA



Pasażer nie powinien kłaść całego ciężaru na podnóżku

SZKOLENIE

CZY TWÓJ PERSONEL JEST PRZESZKOLONY?



POWODY, DLA KTÓRYCH NALEŻY SIĘ SZKOLIĆ:

- 1** Zapewnienie maksymalnego bezpieczeństwa obsługi i pasażera.
- 2** Odnowienie trzyletniego certyfikatu na użytkowanie krzesła.
- 3** Przeszkolony personel oznacza zwiększenie bezpieczeństwa na obiekcie.
- 4** Zmniejszenie ilości wypadków spowodowanych niewłaściwą obsługą.
- 5** Upewnij się, że stosujesz się do polityki ewakuacyjnej.

Szkolenie dla personelu obsługującego

2,5-godzinny moduł szkoleniowy dedykowany przygotowaniu personelu do kompetentnej oraz bezpiecznej eksploatacji krzesła ewakuacyjnego Evac+Chair. Nasz program szkoleniowy skupia się na praktycznym przeszkoleniu w zakresie obsługi, optymalnego rozmieszczenia krzesła Evac+Chair w obiekcie, a także dostarcza aktualnych informacji dotyczących procedur ewakuacji osób z ograniczeniami ruchowymi.

Kurs dla personelu szkolącego

4-godzinny specjalistyczny kurs szkoleniowy skoncentrowany na dogłębnym przeszkoleniu w zakresie kompetentnej i bezpiecznej eksploatacji krzesła ewakuacyjnego Evac+Chair. Program kursu obejmuje zarówno praktyczne, jak i teoretyczne aspekty, przygotowując uczestników do przekazywania wiedzy oraz certyfikowania kolejnych osób. Kurs został zaprojektowany z myślą o dużych organizacjach, gdzie istnieje potrzeba elastycznego szkolenia rotacyjnego personelu.

Nasze moduły szkoleniowe są dedykowane dla grupy 2-4 przyszłych operatorów krzesła ewakuacyjnego. Po udanym zakończeniu szkolenia każdy z uczestników otrzymuje certyfikat uprawniający do obsługi ważny przez okres trzech lat

W celu omówienia wymagań szkoleniowych, prosimy o kontakt telefoniczny
515 82 33 22

SERWIS I KONSERWACJA

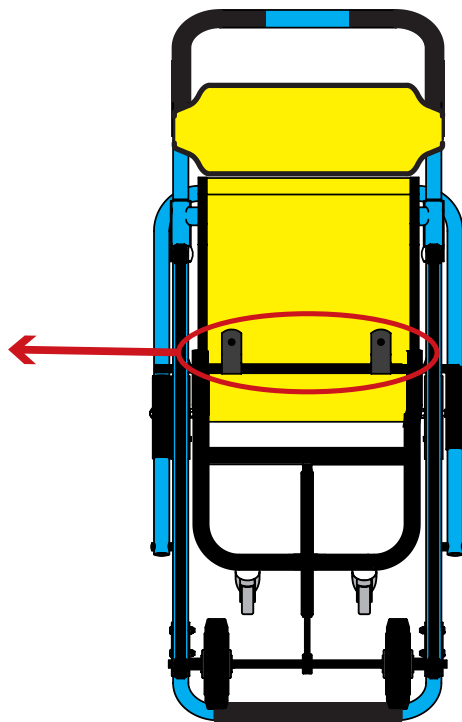
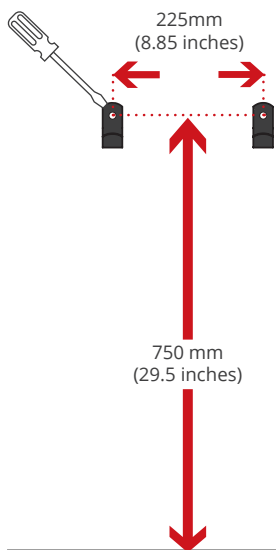
UMOWA SERWISOWA I KONSERWACYJNA



Jako produkt medyczny klasy I, urządzenie Evac+Chair wymaga regularnych przeglądów serwisowych oraz konserwacji, by gwarantować jego niezawodność i bezpieczeństwo użytkowania. Takie zalecenia zostały uwzględnione w karcie gwarancyjnej produktu.

MONTAŻ UCHWYTÓW ŚCIENNYCH

Back



INSTALACJA



Evac+Chair lub autoryzowany dystrybutor jest uprawniony do montażu Twojego krzesła ewakuacyjnego. Dodatkowo, oferujemy specjalistyczne konsultacje oraz rekomendacje dotyczące optymalnego rozmieszczenia krzesła w obrębie Twojego obiektu.

KONTROLA WIZUALNA

ZALECAMY PRZEPROWADZANIE KWARTALNYCH KONTROLI W CELU ZAPEWNIENIA NIEZAWODNOŚCI PRACY KRZESŁA.

PRZYGOTOWANIE/MAGAZYNOWANIE



- + Upewnij się, że miejsce montażu krzesła jest łatwo dostępne.
- + Sprawdź, czy w miejscu montażu nie znajdują się elementy mogące utrudnić wydobycie i rozłożenie krzesła.

+ Upewnij się, że koziółki rozkładają się i chowają prawidłowo

SPRAWDŹ KOŁA



- + Czy nie ma pęknięć koła lub piasty
- + Czy koła nie są zdeformowane
- + Czy hamulec działa poprawnie
- + Upewnij się, że koła obracają się swobodnie

SPRAWDŹ TKANINĘ SIEDZISKA



- + Czy nie ma pęknięć wokół szwów
- + Czy nie ma zgrubień materiału
- + Sprawdź, czy klamra pasa działa prawidłowo

SPRAWDŹ ZAGŁÓWEK



- + Czy nie ma pęknięć wokół szwów
- + Czy nie ma zgrubień materiału
- + Upewnij się, że zagłówek może swobodnie przesuwać się wzdłuż uchwyty

SPRAWDŹ PASY



- + Czy nie ma głębokich pęknięć ani uszczerbień
- + Nie ma uszkodzeń materiału



Skontaktuj się **natychmiast** z firmą Evac+Chair lub autoryzowanym dystrybutorem, jeśli któraś z tych wad pojawi się na twoim krześle.

AKCESORIA

POWIADOMIENIE RECEPCYJNE



SIEDZENIE EWAKUACYJNE



ALARM PRZECIWKRADEŻOWY



NAKLADKA NA SIEDZISKO



SZAFKA NA KRZESŁO



UCHWYT WOLNOSTOJĄCY



POKROWIEC PRZECIWPYŁOWY



MIĘDZYNARODOWA INSTRUKCJA OBSŁUGI



To view our user guide online please visit:



Als u onze gebruikershandleiding online wilt bekijken, gaat u naar:



Um unser Benutzerhandbuch online anzuzeigen, besuchen Sie bitte:



Pour consulter notre guide de l'utilisateur en ligne, veuillez visiter:



Per visualizzare la nostra guida utente online, visitare:



Para ver nuestra guía de usuario en línea, visite:



Para ver o nosso guia do usuário on-line, visite:



Aby wyświetlić naszą instrukcję obsługi online, odwiedź:



要在線查看我們的用戶指南，請訪問：



evacchair.co.uk/user-guides

EVAC+CHAIR®

Emergency Evacuation For Everyone



Dystrybucja w Polsce:
DOWAN Sp. z o.o. 80-266 Gdańsk Al.
Grunwaldzka 220/4

Tel: 603 612 043

www.dowan.com.pl

 Evac+Chair International Ltd, Unit 4, Central Boulevard, Blythe Valley Park, Solihull, West Midlands, B90 8AW UK

+44 (0)121 706 6744 | evacchair.co.uk | enquiries@evacchair.co.uk



1-619 (V5)

